



SECRETARÍA DE
MEDIO AMBIENTE Y
RECURSOS NATURALES



Jiutepec, Morelos a 04 de noviembre de 2009

MEMORANDUM

Para: **Dr. Polioptro F. Martínez A.**
Director General

De: **MenC Jorge Martínez Ruiz**
Coordinador de Comunicación, participación e Información

Tema: Informe de visitas a la Red de Sitios IMTA al 31 de Octubre

Me permito adjuntar el informe de visitas a la **Red de Sitios IMTA**, actualizado al 31 de octubre de 2009. Se acompaña del diagrama de la **Red de Sitios IMTA**, además de mostrar las cifras estadísticas hasta el mes de octubre y estimaciones anuales y de cierre al término de 2009.

Los resultados indican que **se rebasaron 608,000 visitantes** totales en el período enero - octubre, presentándose un **incremento de 12%** de visitantes en el mes respecto al mes anterior, impulsados por los visitantes al Portal IMTA y al Portal ATL.

Cabe destacar que en el mes se rebasaron los **100,000 visitantes mensuales**, incrementando el promedio anual a poco más de 60,000 visitas mensuales en el año. Entre los datos más relevantes se tiene: a) El **Portal IMTA** rebasó los **40,000 visitantes** en el mes; y, b) El **Portal ATL** alcanzó más **17,000 visitas** mensuales ocupando nuevamente el segundo lugar de los 21 sitios de la Red.

A la fecha se estima un incremento global anual del 65% de visitantes en la red para 2009 respecto a los estimados en 2008, por lo que se considera que los visitantes en 2009 a la **Red de sitios IMTA** podrían llegar a un total del orden de **739,000 visitas anuales**, considerando tanto los **20 sitios externos (568,000, 78% del total)** como el **sitio interno (171,000, 22%)** reportado.

En cuanto al estimado anual para 2009, continúa sobresaliendo en primer término el **Portal IMTA**, con el **38%** del total, o sea, del orden de 300,000 visitantes esperados anualmente. En segundo término, permanece la **IMTANET**, con poco más de 171,000 visitantes esperados, en su mayoría (75%) del IMTA. Continúa en tercer lugar el **sitio de la RIHM**, con casi 89,000 visitantes esperados en 2009. Por su parte, en el **Portal ATL**, se esperan 68,000 visitantes para 2009.

Los detalles de estos y los demás sitios de la Red se muestran en el informe adjunto.

Muy Atentamente

CCPI/SDD
JMR/MAS/DRR

Informe de visitas en la Red de Sitios IMTA Mes de OCTUBRE 2009

Conforme las instrucciones de la Dirección General, se reportan los datos de visitas mensuales de los 21 sitios de la **Red de sitios IMTA** en Internet, externos e interno. A fin de mostrar esquemáticamente la red, se muestra el diagrama de los 22 sitios considerados, señalando que el único sitio incluido en el diagrama del que no se reportan datos es el de medición de presas (cna.imta.mx).



Se muestran los datos estadísticos al **31 de octubre** obtenidos del servicio de **Google/Analytics** y la estimación anual en 2009 elaborada internamente. A fin de observar el comportamiento individual de los principales sitios, se incluyen notas y gráficos de los sitios relevantes reportados. El resultado es el siguiente:

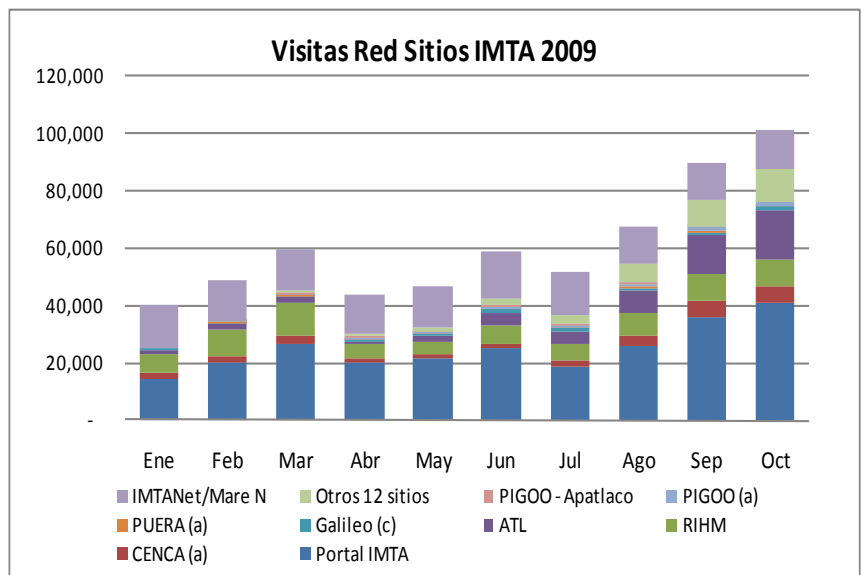
Visitantes Red de Sitios IMTA (Estadística y Pronóstico)				Google/A		Google/A	Google/A	Google/A	Google/A	Google/A	
No	Sitio	Dirección	Visitas estimadas anuales 08	% Variación 09/08	Visitas 1er Semestre 09	Visitas estimadas anuales AL 31 dic 09	31-Jul-09	31-Ago-09	30-Sep-09	31-Oct-09	Acum Anual
1	Portal IMTA	www.imta.gob.mx	203,894	47%	127,945	300,074	18,908	26,113	36,152	40,807	249,925
2	CENCA (a)	cenca.imta.mx	20,562	71%	12,795	35,080	1,851	3,619	5,382	5,570	29,217
3	RIHM	www.imta.gob.mx/rihm	72,380	23%	41,888	88,897	5,961	7,353	9,175	9,663	74,040
4	ATL	www.att.org.mx	15,519	338%	13,009	68,000	4,479	7,922	13,834	17,392	56,636
5	Galileo (c)	galileo.imta.mx	5,898	65%	4,111	9,736	1,008	974	952	1,064	8,109
6	PUERA (a)	puera.imta.mx	N/D	N/D	1,102	3,322	410	493	477	285	2,767
7	PIGOO (a)	pigoo.gob.mx	N/D	N/D	2,332	7,529	549	943	1,370	1,077	6,271
8	PIGOO - Apatlaco	www.indicadores-apatlaco.gob.mx	N/D	N/D	1,510	3,859	268	522	454	460	3,214
9	Otros 12 sitios	Varias direcciones con acceso externo	N/D	N/D	5,393	51,687	2,864	6,476	9,279	11,017	35,029
Externos			Subtotal (Sitios Externos)	79%	210,085	568,185	36,298	54,415	77,075	87,335	465,208
(*)	IMTANet/Mare N	imtanet.imta.mx	129,499	33%	87,989	171,623	15,344	12,779	13,074	13,755	142,941
10	Internos	Subtotal (Sitios Internos) (d)	129,499	33%	87,989	171,623	15,344	12,779	13,074	13,755	142,941
Total			Gran total	65%	298,074	739,808	51,642	67,194	90,149	101,090	608,149

Comentarios:

1) A nivel global, **se alcanzaron 608,149 visitantes** al mes de octubre y se estima un total de más de **739,000 visitantes** anuales para fines de diciembre, con un incremento del 65% respecto a 2008.

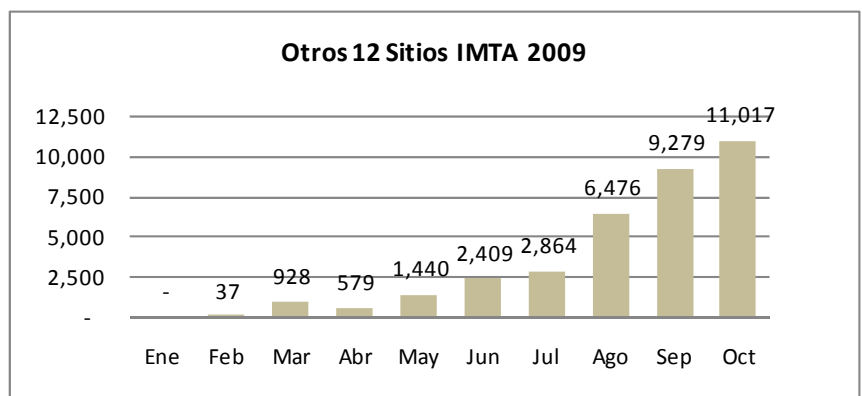
Los visitantes esperados en los **20 sitios** externos para 2009 serían casi 568,000, con un 79% de incremento, en tanto en el sitio interno (IMTANet) se tendrían poco más de 171,000 visitantes.

En el mes se rebasaron los **100,000 visitantes**. Como se observa en el gráfico, el sitio de mayor aportación mensual continúa siendo el Portal IMTA, seguido de los sitios ATL, IMTANet, y RIHM en ese orden.



2) Los **sitios temáticos adicionales** incluidos, continúan su crecimiento, llegando en conjunto a más de 11,000 visitas mensuales. Destacan los sitios: **Conamexphi, IMTA-Internacional, COTENNSER** y el **micrositio Agua-DF**.

En el cuadro adjunto se muestran los visitantes esperados anuales de cada sitio temático adicional, así como el detalle de visitantes de los últimos meses y el acumulado.

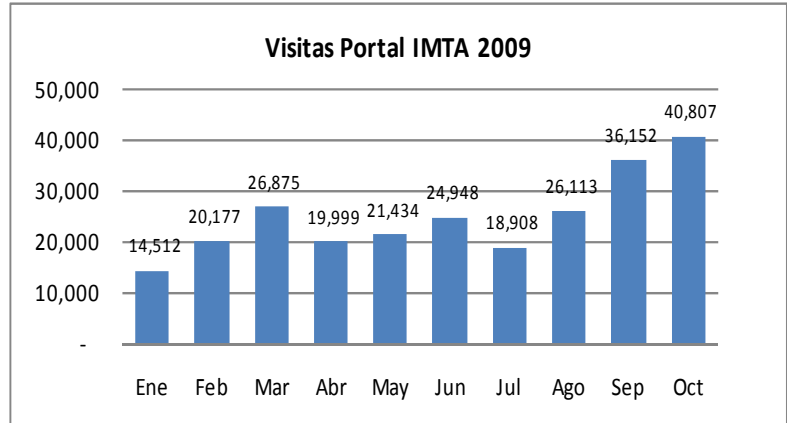


Sitios temáticos adicionales considerados				31-Oct-09	Google/A		Google/A	Google/A	Google/A	Google/A	Google/A
No	Sitio	Dirección	Fecha inicio contador	Visitas Acum	1er Semestre 09	Visitas estimadas anuales AL 31dic09	31-Jul-09	31-Ago-09	30-Sep-09	31-Oct-09	Acum Anual
1	LermaNet	www.imta.gob.mx/lermanet	10-Mar-09	1,004	502	1,265	44	80	143	235	1,004
2	PlhinoNet	www.imta.gob.mx/plhino	25-Feb-09	3,115	1,077	3,881	33	312	815	878	3,115
3	COTENNSER	www.imta.gob.mx/cotennser	03-Mar-09	4,724	1,072	5,915	389	774	1,121	1,368	4,724
4	Educ. a distancia	elearning.imta.mx	21-Abr-09	3,508	1,315	4,617	384	418	568	823	3,508
5	Posgrado IMTA-Depfi	premia.imta.mx/site1/	01-Abr-09	230	88	296	36	23	47	36	230
6	Conamexphi	www.imta.gob.mx/conamexphi	17-Jun-09	7,024	745	10,174	1,467	1,555	1,578	1,679	7,024
7	Potamología	www.imta.gob.mx/potamologia	20-May-09	4,223	594	5,794	511	1,435	876	807	4,223
8	IMTA Intl	www.imta.gob.mx/internacional	07-Ago-09	3,637	-	6,247	-	549	1,278	1,810	3,637
9	Competitividad	www.imta.gob.mx/compaps	20-Ago-09	1,864	-	3,443	-	333	874	657	1,864
10	Agua - DF	www.atl.org.mx/aguadf	13-Ago-09	3,762	-	6,667	-	649	1,380	1,733	3,762
11	Recupera Patzcuaro	www.recuperapatzcuaro.info	10-Ago-09	935	-	1,631	-	198	353	384	935
12	CatUI Semin. Anual	www.atl.org.mx/seminario	11-Ago-09	1,003	-	1,758	-	150	246	607	1,003
Total Sitios adic.				35,029	5,393	51,687	2,864	6,476	9,279	11,017	35,029

- 3) El **Portal IMTA**, llegó en octubre a casi **250,000 visitantes**, con un incremento del 12% de visitantes en el mes. En octubre se presentó el máximo mensual del año con más de **40,000 visitantes**.

Con base en el promedio de visitas, se estima que podría en 2009 alcanzar **300,000 visitantes**, con un incremento de 47% respecto a los estimados en 2008.

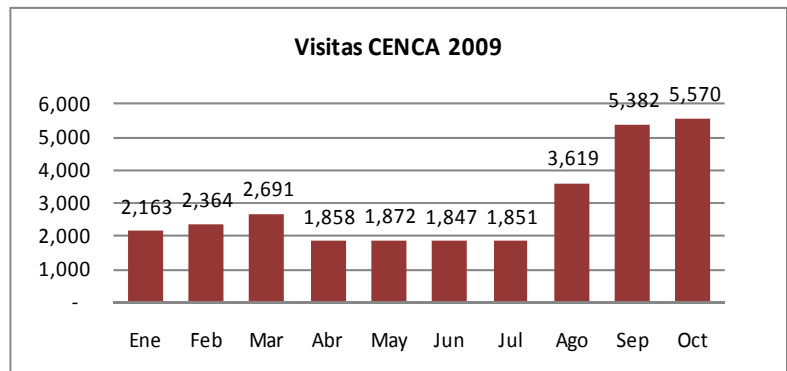
Cabe señalar que el máximo de visitantes en un día llegó a casi 1,900.



- 4) El **sitio del CENCA** presentó un ligero incremento respecto al mes anterior, llegando a 5,570 visitantes al mes.

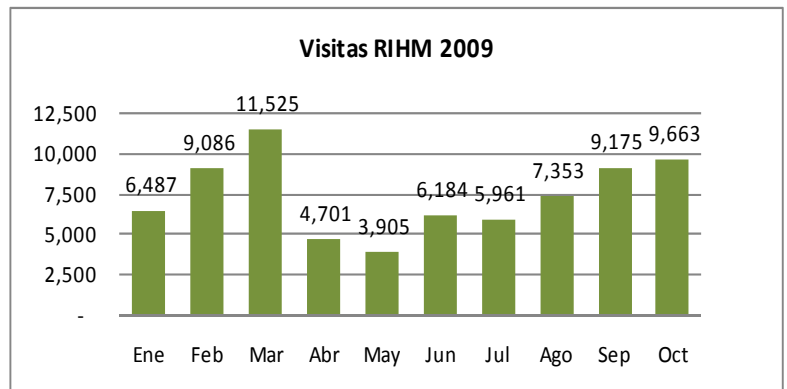
Con esta tendencia se espera que llegue a más de 35,000 visitantes en el año, 71% más que en el año anterior.

Deberá continuar con la mejora de sus servicios y de su proceso de actualización, para incrementar el flujo de visitantes.



- 5) El **sitio RIHM** tuvo también un incremento en el mes, acercándose a los 10,000 visitantes, aunque aún se encuentra debajo de los valores máximos del año.

Con base en su estadística mensual, se espera que llegue a casi 89,000 visitas en el año, manteniéndose en el tercer sitio de la Red de Sitios IMTA.



- 6) El **Portal ATL**, presentó de nuevo un importante incremento de visitas en el mes (poco mas de 25%), con casi **17,400 visitas mensuales**, que lo colocan como el **segundo sitio de la Red de Sitios IMTA** en visitas mensuales a la fecha.

Con el número de visitantes acumulados en este mes en ATL (56,636), se estima que puede llegar a **68,000 visitantes** en el año, más de tres veces (338%) los estimado en 2008.

Durante el mes, alcanzó el máximo de **825 visitantes en un día**.



- 7) El **sitio interno IMTANet / Mare Nostrum**, presento un incremento de visitantes sobre el mes anterior, sin llegar al promedio del año y sin alcanzar el máximo de junio.

La gran mayoría (del orden del 75%) de estos visitantes son internos, o sea, personal del IMTA. De cualquier forma, su volumen anual acumulado de visitantes es impresionante, al alcanzar casi 143,000.

Con la tendencia actual se espera que llegue a 171,000 visitantes a fines de 2009, 33% superior a los estimados en 2008.

