



SECRETARÍA DE  
MEDIO AMBIENTE Y  
RECURSOS NATURALES



Jiutepec, Morelos a 02 de octubre de 2009

## MEMORANDUM

Para: **Dr. Polioptro F. Martínez A.**  
Director General

De: **MenC Jorge Martínez Ruiz**  
Coordinador de Comunicación, participación e Información

### Tema: Informe de visitas en la Red de Sitios IMTA al 30 de Septiembre

Conforme las indicaciones recibidas con anterioridad, me permito adjuntar el informe de visitas a la **Red de Sitios IMTA en internet**, actualizado con datos mensuales al 30 de septiembre de 2009. En esta ocasión se incluye un diagrama de los 21 sitios de la **Red de Sitios IMTA** con el fin de ubicar los diversos componentes de la misma, además de mostrar las cifras estadísticas hasta el mes de septiembre y estimaciones anuales y de cierre al término de 2009.

Como se observa en el informe, los resultados indican que **se rebasaron 507,000 visitantes** totales en el período enero - septiembre, presentándose nuevamente un **significativo incremento de 34%** visitantes totales durante el mes respecto a los del mes de agosto, impulsados por los visitantes de sitios externos (casi 42% de incremento).

Cabe destacar que en el mes se rebasaron los **90,000 visitantes mensuales**, con un promedio de poco más de 56,000 visitas mensuales en el año. Se considera que el incremento del mes tiene varias causas, como son: a) incremento de visitas al **Portal IMTA (38%)**, rebasando los 36,000 visitantes en el mes; b) **incremento sustancial** en visitantes de **ATL (75%)**, con casi 14,000 visitas mensuales y ocupando el segundo lugar de los 21 sitios de la Red, c) incremento de visitantes del nuevo sitio del **CENCA (49%)**, con más de 5,000 visitas y d) incremento de visitantes en los **otros sitios temáticos (43%)**, llegando a casi 10,000 visitas en conjunto, similar a la cifra del sitio del RIHM.

A la fecha se estima un incremento global anual del 55% de visitantes en la red para 2009 respecto a 2008, por lo que se estima que los visitantes en 2009 a la Red de sitios IMTA podrían llegar a un total del orden de **693,000 visitas anuales**, considerando tanto los **20 sitios externos (520,000, 76.5% del total)** como el **sitio interno (173,000, 23.5%)** reportado.

Continúa sobresaliendo en primer término el **Portal IMTA**, con el **37%** del total, o sea, del orden de 280,000 visitantes esperados anualmente. En segundo término, permanece la **IMTANET**, con poco más de 174,000 visitantes internos esperados, en su mayoría del IMTA. Continúa en tercer lugar el **sitio de la RIHM**, con casi 86,000 visitantes esperados en 2009. Por su parte, el **Portal ATL**, llega a más de 52,000 visitantes esperados para 2009. Continúa también este mes intensa actividad en el sitio de **Conamexphi**, ocupando la sexta posición de visitantes esperados en 2009 en la Red, rebasado por el sitio del CENCA.

Muy Atentamente

CCPI/SDD  
JMR/MAS/DRR

## Informe de visitas en la Red de Sitios IMTA Mes de SEPTIEMBRE 2009

Conforme las instrucciones de la Dirección General, se reportan los datos de visitas mensuales de los 21 principales sitios de la **Red de sitios IMTA** de Internet, externos e interno. A fin de mostrar esquemáticamente la red de 22 sitios existentes se muestra un diagrama de los sitios considerados, señalando que el único sitio incluido en el diagrama del que no se reportan datos es el de medición de presas (cna.imta.mx).



El reporte muestra los datos estadísticos al **30 de septiembre** obtenidos del servicio de **Google/Analytics** y la estimación anual en 2009 elaborada internamente. A fin de observar el comportamiento individual de los principales sitios, se incluyen notas y gráficos de los sitios relevantes reportados. El resultado es el siguiente:

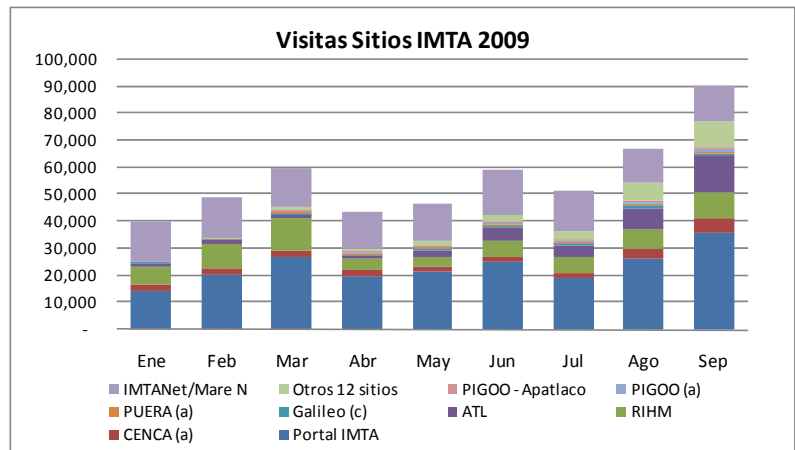
No	Sitio	Dirección	Visitas estimadas Portal IMTA y sitios web institucionales representativos		Google/A		Google/A	Google/A	Google/A	Google/A
			Visitas estimadas anuales 08	% Variación 09/08	Visitas 1er Semestre 09	visitas estimadas AL 31dic09	31-Jul-09	31-Ago-09	30-Sep-09	Acum Anual
1	Portal IMTA	www.imta.gob.mx	203,894	37%	127,945	279,590	18,908	26,113	36,152	209,118
2	CENCA (a)	cenca.imta.mx	20,562	54%	12,795	31,616	1,851	3,619	5,382	23,647
3	RIHM	www.imta.gob.mx/rihm	72,380	19%	41,888	86,072	5,961	7,353	9,175	64,377
4	ATL	www.atl.org.mx	15,519	238%	13,009	52,469	4,479	7,922	13,834	39,244
5	Galileo (c)	galileo.imta.mx	5,898	60%	4,111	9,419	1,008	974	952	7,045
6	PUERA (a)	puera.imta.mx	N/D	N/D	1,102	3,318	410	493	477	2,482
7	PIGOO (a)	pigoo.gob.mx	N/D	N/D	2,332	6,944	549	943	1,370	5,194
8	PIGOO - Apatlaco	www.indicadores-apatlaco.gob.mx	N/D	N/D	1,510	3,682	268	522	454	2,754
9	Otros 12 sitios	Varias direcciones con acceso externo	N/D	N/D	5,393	46,872	2,864	6,476	9,279	24,012
	<b>Externos</b>	<b>Subtotal (Sitios Externos)</b>	<b>318,252</b>	<b>63%</b>	<b>210,085</b>	<b>519,983</b>	<b>36,298</b>	<b>54,415</b>	<b>77,075</b>	<b>377,873</b>
(*)	IMTANet/Mare N	imtanet.imta.mx	129,499	33%	87,989	172,721	15,344	12,779	13,074	129,186
10	<b>Internos</b>	<b>Subtotal (Sitios Internos) (d)</b>	<b>129,499</b>	<b>33%</b>	<b>87,989</b>	<b>172,721</b>	<b>15,344</b>	<b>12,779</b>	<b>13,074</b>	<b>129,186</b>
	<b>Total</b>	<b>Gran total</b>	<b>447,751</b>	<b>55%</b>	<b>298,074</b>	<b>692,704</b>	<b>51,642</b>	<b>67,194</b>	<b>90,149</b>	<b>507,059</b>

**Comentarios:**

- 1) A nivel global, **se alcanzaron 507,059 visitantes** al mes de septiembre y se estima un total de casi **693,000 visitantes** anuales para fines de diciembre, con un incremento del 55% respecto a 2008.

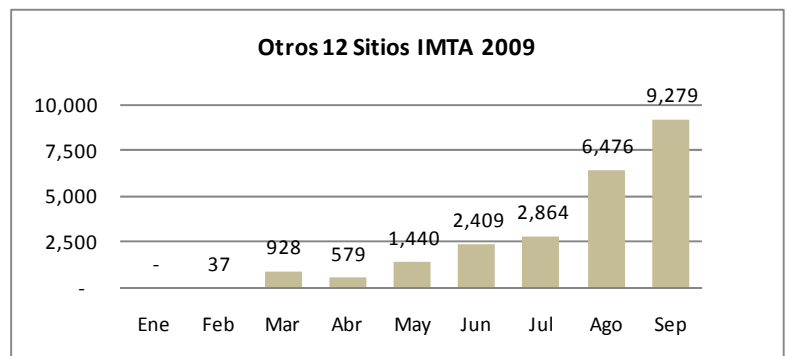
Los visitantes esperados en los **20 sitios** externos para 2009 serían casi 520,000, con un 63% de incremento, en tanto en el sitio interno (IMTANet) se tendrían cerca de 173,000 visitantes.

En el mes se rebasaron los **90,000 visitantes**. Como se observa en el gráfico, el sitio de mayor aportación continúa siendo el Portal IMTA, seguido de los sitios ATL, IMTANet, y RIHM en ese orden.



- 2) Respecto a los **sitios adicionales** considerados, en este mes se incorporo el sitio Recupera Patzcuaro, con muy bajo tráfico, con lo que se llegó a **21 sitios** reportados, **12** como sitios adicionales.

Cabe señalar que se modifico el cálculo de visitas anuales para estos sitios, ya que se estaba reportando el total de un año, en lugar del acumulado a la fecha más el estimado de los meses faltantes de cada sitio, dato que es un poco menor.



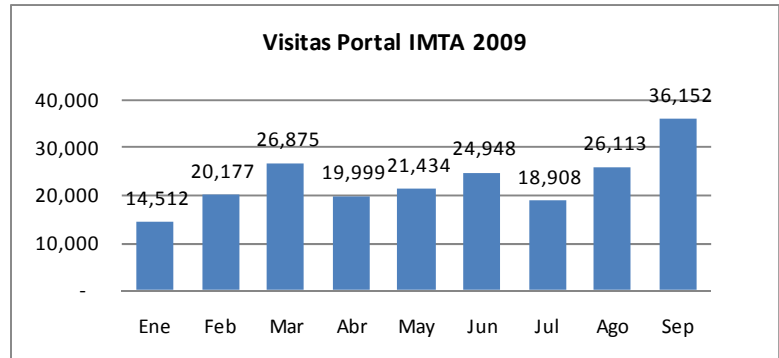
El crecimiento de estos sitios ha sido extraordinario, llegando en conjunto a cerca de 10,000 visitas mensuales. Dentro de ellos, destaca el sitio **Conamexphi**, que ha sostenido buena afluencia, junto con el sitio **IMTA-Internacional** y el **micrositio Agua-DF**. Se muestran los visitantes esperados anuales de cada sitio, así como el acumulado a septiembre de todos los sitios adicionales.

Sitios adicionales considerados					30-Sep-09	Google/A	Google/A	Google/A	Google/A	
No	Sitio	Dirección	Fecha inicio contador	Visitas Acum	1er Semestre 09	visitas estimadas anuales AL 31dic09	31-Jul-09	31-Ago-09	30-Sep-09	Acum Anual
1	LermaNet	www.imta.gob.mx/lermanet	10-Mar-09	769	502	1,116	44	80	143	769
2	PlhinoNet	www.imta.gob.mx/plhino	25-Feb-09	2,237	1,077	3,185	33	312	815	2,237
3	COTENNSER	www.imta.gob.mx/cotennser	03-Mar-09	3,356	1,072	4,819	389	774	1,121	3,356
4	Educ. a distancia	elearning.imta.mx	21-Abr-09	2,685	1,315	4,210	384	418	568	2,685
5	Posgrado IMTA-Depfi	premia.imta.mx/site1/	01-Abr-09	194	88	292	36	23	47	194
6	Conamexphi	www.imta.gob.mx/conamexphi	17-Jun-09	5,345	745	10,028	1,467	1,555	1,578	5,345
7	Potamología	www.imta.gob.mx/potamologia	20-May-09	3,416	594	5,779	511	1,435	876	3,416
8	IMTA Intl	www.imta.gob.mx/internacional	07-Ago-09	1,827	-	4,940	-	549	1,278	1,827
9	Competitividad	www.imta.gob.mx/compaps	20-Ago-09	1,207	-	3,915	-	333	874	1,207
10	Agua - DF	www.atl.org.mx/aguadf	13-Ago-09	2,029	-	5,918	-	649	1,380	2,029
11	Recupera Patzcuaro	www.recuperapatzcuaro.info	10-Ago-09	551	-	1,545	-	198	353	551
12	CatUF Semin. Anual	www.atl.org.mx/seminario	11-Ago-09	396	-	1,125	-	150	246	396
<b>Total Sitios adic.</b>				<b>24,012</b>	<b>5,393</b>	<b>46,872</b>	<b>2,864</b>	<b>6,476</b>	<b>9,279</b>	<b>24,012</b>

- 3) El **Portal IMTA**, rebasó en septiembre los **200,000 visitantes**, con un incremento del 38% de visitantes en el mes. Ha sido el mes más alto del año con más de **36,000 visitantes**.

De continuar su tendencia, llegaría en 2009 a casi **280,000 visitantes**, con un incremento de 37% respecto a los estimados en 2008.

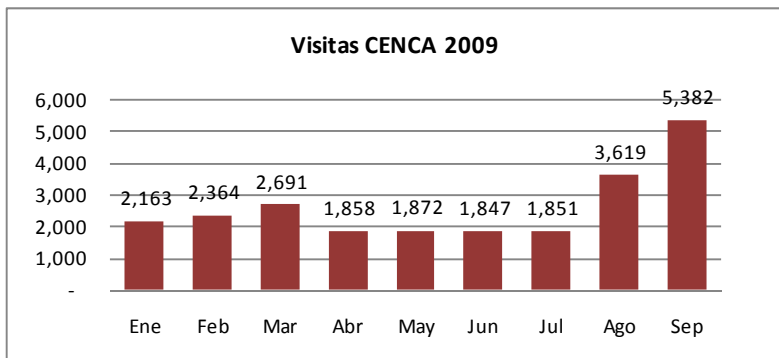
Cabe señalar que el máximo de visitantes en un día llegó a 1,750.



- 4) El actual **sitio del CENCA** nuevamente presentó un muy importante incremento (casi 49%) respecto al mes anterior, llegando a casi 5,400 visitantes al mes.

Con esta tendencia se espera que llegue a casi 32,000 visitantes en el año, 54% más que en el año anterior.

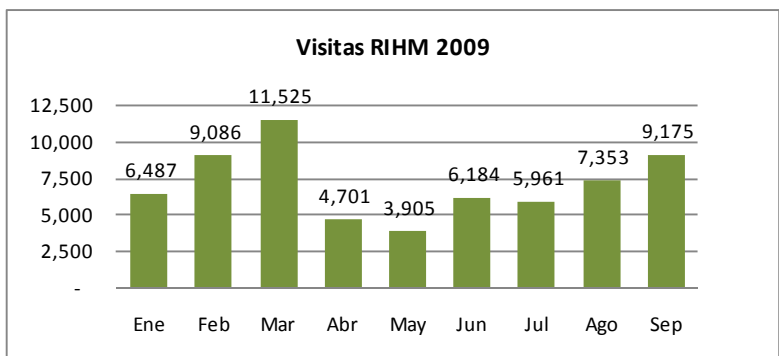
La mejora de sus servicios y de su proceso de actualización, ha mejorado el flujo de visitantes.



- 5) El **sitio RIHM** aunque tuvo un incremento en el mes, aún se encuentra debajo de los valores máximos del año.

Su nivel diario de visitas se encuentra en el orden de **400**. Se espera llegar a poco más de 86,000 visitas en el año.

Se encuentra pendiente un conjunto de acciones para mejorar su desempeño.



- 6) El **Portal ATL**, presentó de nuevo un excelente incremento de visitas en el mes (casi 75% más), con más de **13,800 visitas mensuales**, que lo colocan como el **segundo sitio del IMTA**, gracias al continuado esfuerzo por incorporar contenidos de gran interés, incluyendo videos IMTA.



Con el número de visitantes alcanzado en ATL, se estima que puede llegar a más de **52,000 visitantes** en el año, más de dos veces los estimado en 2008. Durante el mes, rebaso el límite de **600 visitantes diarios**.

- 7) El **sitio interno IMTANet / Mare Nostrum**, presento un ligero incremento de visitantes sobre el mes anterior, sin llegar al promedio del año y sin alcanzar el máximo de junio.

La gran mayoría de estos visitantes son internos, o sea, personal del IMTA. De cualquier forma, su volumen anual es impresionante al alcanzar poco más de 129,000. Con la tendencia actual se espera que llegue casi a 173,000 visitantes a fines de 2009, 33% superior a los estimados en 2008.

